

ICON 35

ULTRA LEGGERA E COMPATTA



REHASENSE



ICON 35 LX & BX

LA CARROZZINA ULTRA LEGGERA IN ESECUZIONE AD AUTOSPINTA E DA TRANSITO



Configurazione: Icon 35Lx, autospinta con ruote posteriori da 56 cm.

Ice Blue

PER USCITE SPENSIERATE

L'ICON 35 Lx pesa solo 9 kg ed è dotata di tela seduta e schienale imbottiti e traspiranti, braccioli regolabili in altezza per garantire migliori livelli di supporto. E' disponibile sia nella versione autospinta che da transito.

L'ICON 35 Bx pesa solo 8,2 kg ed è la più leggera della nostra gamma di ICON. Tela sedile e schienale rinforzati. E' disponibile sia nella versione autospinta che da transito.

Entrambi i modelli, Lx e BX, hanno sedili larghi 40-45 cm. Per il trasporto e lo stoccaggio possono essere facilmente ripiegati occupando poco spazio.

Entrambi i modelli hanno una portata max di 125 kg e includono: pedane estraibili con leva di sblocco freno, freno manuale per accompagnatore e struttura a doppia crociera. Lo schienale è abbattibile per ridurre ulteriormente gli spazi di ingombro.

CARATTERISTICHE TECNICHE

Peso da	Peso massimo utente	Altezza anteriore sedile	Altezza posteriore sedile	Larghezza da chiusa	Altezza da chiusa	Lunghezza da chiusa	Larghezza totale	Altezza totale	Lunghezza totale	Profondità sedile	Larghezza seduta	Larghezza tra i braccioli	Altezza braccioli
9.0 kg (Lx)	125 kg	44-49 cm	44 cm	27 cm	74 cm	65 cm	61 cm	91 cm	105 cm	40 cm	40 cm (Lx, Bx)	45 cm (Lx, Bx)	18-25 cm (Lx)
8.2 kg (Bx)											45 cm (Lx, Bx)	50 cm (Lx, Bx)	20 cm (Bx)

CARATTERISTICHE SPECIALI



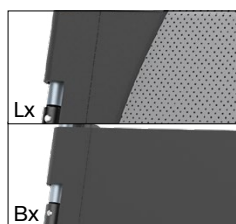
Freni per accompagnatore di semplice utilizzo e con tacche graduate per stazionamento



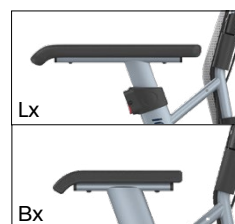
Pedane estraibili con leva di sgancio ergonomica



Maniglie per facilitare il trasporto



Comodo telo schienale (il modello LX presenta una imbottitura traspirante e prolungata)



Braccioli con imbottitura morbida (il modello LX è regolabile in altezza)



Meccanismo di regolazione "Click and Safe" brevettato (su modello LX)

Salvo modifiche ed errori



Maniglie di spinta con angolazione aperta per facilitare la spinta da parte dell'accompagnatore




Nelle versioni da transito, ruote posteriori da 14"



Ruote anteriori da 7" con forcella in alluminio

DISTRIBUTORE



Seguitemi sui social media



La gestione della qualità di Rehasense è conforme agli standard ISO 9001 e ISO 13485, come confermato da TÜV NORD. I dispositivi medici di Rehasense hanno il marchio CE e soddisfano i requisiti del Regolamento UE 2017/745 (MDR).

