

DE20



MDR

Pesapersona a sedia elettronica



VIDEO
PRESENTAZIONE



- Bilancia versatile con molte funzioni
- Accesso facilitato da braccioli e poggiatesta reclinabili
- Trasporto confortevole e facile grazie al manubrio imbottito e le 4 ruote girevoli

- Visore WU150 dispone di due display LCD a tripla lettura: peso, altezza e BMI
- Imballo compatto permette di ridurre i costi di trasporto

WU150 - Standard

Peso, tara, blocco del peso, BMI (indice massa corporea), azzeramento automatico, autoOff programmabile

Omologazioni

Direttiva metrica NAWI 90/384-2014/31/UE
Classe di precisione III secondo la norma EN45501
Dispositivi medici MDR Regolamento UE 2017/745
Classe di rischio Im con funzione di misura

Struttura

Tubolari in metallo verniciato con visore in ABS regolabile, 4 ruote girevoli a 360° con due freni di sicurezza, maniglia imbottita per un trasporto comodo

Dimensioni

W590 x D1040 x H960 mm

Alimentazione

Alimentatore esterno e vano batterie alcaline 6 x AAA (batterie non incluse) o kit batteria ricaricabile durata 40h (optional)

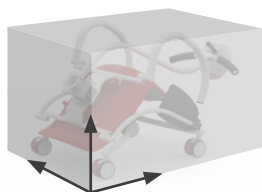
Packaging

1 pcs dimensioni W620 x D810 x H620 mm
Peso: netto 22kg - lordo 25kg

Dimezza il costo di spedizione

Il packaging ottimizzato della nuova DE20 occupa il **50% di spazio in meno.**

Nuova DE20



62 x 81 x 62 cm

Imballo DE5



62 x 81 x 114 cm



Braccioli reclinabili

I braccioli della DE20 sono reclinabili a 90° per facilitare l'accesso dei pazienti alla sedia



Poggipiedi regolabili

Anche i poggipiedi reclinabili facilitano l'accesso alla sedia



Ruote 360°

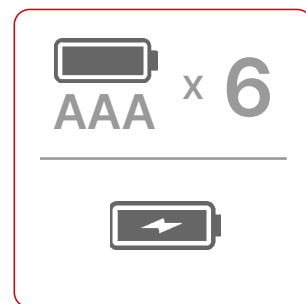
Dotata di 4 ruote girevoli a 360° con sistema di blocco, per un controllo e manovrabilità ottimali con il minimo sforzo



Batterie alcaline

La DE20 dispone di 6 batterie alcaline di tipo AAA

Optional:
Batteria ricaricabile da 40h



CND: V0399 - Repertorio: 2496387

Modello	Codice	Portata	Divisione	Piano Pesata mm
DE20	00091D	150kg	50g	W550 x D400
DE20	00091DA	250kg	50/100g	W550 x D400

Accessori inclusi: alimentatore, RS232, livella, 4 ruote girevoli a 360°, 2 freni di sicurezza, braccioli/poggipiedi reclinabili, garanzia 2 anni

Optional	Codice	Servizi Optional	Codice
Porta alimentatore	00091BP	Omologazione	AOMOL
Batterie ricaricabili durata 40h	BAME01	Certificato prove elettriche	APREL
WS stampante termica	01131T	Certificato di taratura con pesi Accredia	ACOSITMD
Bluetooth	01137NBT	Certificato di taratura LAT Accredia	ACOLAT2
Wifi	01137NWIFI	Estensione Garanzia 5 anni	AGAES
Colore seduta	● ● ● ●	Verifica periodica 3 anni	AOPER1



WU150 - Standard



con R2020, RA, RB, RH, RW, DE, PS20

Questa è la configurazione che viene applicata per tutte le pesapersona che hanno un utilizzo generico in ambito medicale.










Il design della tastiera e le funzioni sono state studiate per poter coprire tutte le necessità dell'operatore che le utilizza, rendendo l'esperienza con il sistema WU150 user friendly.

Visore ø W215 x D180, in ABS a doppio LCD a tripla lettura

1° Display LCD Peso a 5 cifre 20mm

2° Display LCD Altezza/BMI multiriga a 3 cifre 12mm

Funzioni

- | | |
|--|---|
| <p> ON/OFF
Tasto di accensione e spegnimento.
Tenendo premuto per 3 secondi si spegne la bilancia.</p> <p> Zero
Azzeramento dell'indicazione del peso (entro il $\pm 2\%$ della portata).</p> <p> Tara
Permette di effettuare la tara.</p> <p> Hold
Permette di bloccare il peso del paziente (nel caso abbia difficoltà a stare fermo) e tenere fissa l'ultima pesata.</p> | <p> Cancella
Permette di cancellare cifre errate durante l'immissione dei dati personali.</p> <p> Esportazione
Esporta i risultati a PC o stampante termica.</p> <p> BMI
Permette di calcolare il BMI o IMC del paziente</p> <p> Unità di misura
Permette di cambiare da un'unità di misura all'altra.</p> <p> Pretara
Permette di memorizzare un valore di tara impostando manualmente il dato da sottrarre (es. vestiti, carrozzina).</p> |
|--|---|